

Mittelplanung und –verwaltung
an der Landwirtschaftlichen Fakultät
der Rheinischen Friedrich-Wilhelms-Universität Bonn

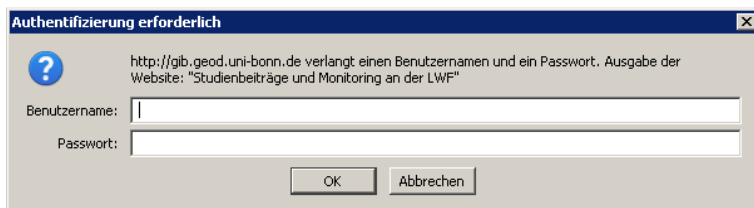
Monitoring von DRITTMITTELN

Hinweise zur Bearbeitung

Zugang über die www-Seite <http://www.lwf.uni-bonn.de/intranet/>

Übersicht erfasste **Drittmittel**

Übersicht erfasste Drittmittel



Authentifizierung erforderlich

http://gib.geod.uni-bonn.de verlangt einen Benutzernamen und ein Passwort. Ausgabe der Website: "Studienbeiträge und Monitoring an der LWF"

Benutzername:

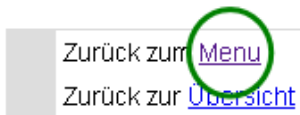
Passwort:

OK Abbrechen

Benutzername und Kennwort sind bitte in die entsprechenden Felder einzugeben.

Sie kommen nun zur Übersicht der erfassten Drittmittel.

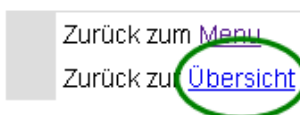
Folgende Möglichkeiten stehen Ihnen nun zur Verfügung:



Zurück zum [Menu](#)

Zurück zur [Übersicht](#)

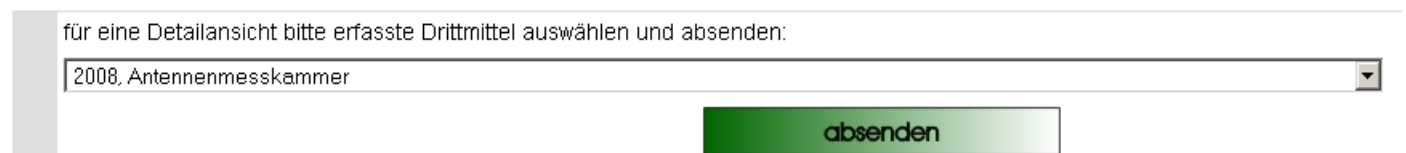
Sie können zum Menü „Mittelplanung und –verwaltung ...“ zurückwechseln.



Zurück zum [Menu](#)

Zurück zur [Übersicht](#)

Sie können die aktuelle Übersicht wieder aufrufen.




für eine Detailansicht bitte erfasste Drittmittel auswählen und absenden:

2008, Antennenmesskammer

absenden

Sie können aus der Auswahlliste ein eingegebenes Projekt auswählen und über den Button **absenden** die erfassten Daten detailliert aufrufen.

1	Kuhlmann, Heiner	2008	?
	Antennenmesskammer		
2	Schauerte, W.	2003	?
	EDM-Prüfstrecke		

Sie können in der Übersicht auch direkt über das rechte Symbol  „Detailansicht“ die erfassten Daten detailliert aufrufen.

In der Detailansicht finden Sie am Ende der erfassten Daten die Möglichkeit über den Button



die Daten zu bearbeiten. Sie gelangen zur Eingabemaske, wobei diese mit den in der Datenbank vorhandenen Daten bereits gefüllt ist. Sie können dann wie im Dokument „Monitoring von DRITTMITTELN - Hinweise zur Erfassung“ fortfahren.